

ARRI 5000 W p.o.

ARNOLD & RICHTER
CINE TECHNIK

GMBH & CO BETRIEBS KG, TÜRKENSTRASSE, D-80799 MÜNCHEN
TELEFON: (089) 3809-1577 FAX: (089) 3809-1245

ARRI LIGHTING
SOLUTIONS GMBH

AGASTR. 24, D-12489 BERLIN
TELEFON: (030) 678-233-0 FAX: (030) 678-233-99

ARRI (GB) LIMITED

2 HIGHBRIDGE, OXFORD ROAD, UXBRIDGE, MIDDLESEX UB8 1LX
TELEPHONE: (0) 1895-457-000 FAX: (0) 1895-457-001

ARRI INC.
NEW YORK OFFICE

617 ROUTE 303, BLAUVELT, NY 10913-1109
TELEPHONE: (845) 353-1400 FAX: (845) 425-1250

ARRI INC.
BURBANK OFFICE

600 NORTH VICTORY BLVD., BURBANK, CA 91502-1639
TELEPHONE: (818) 841-7070 FAX: (818) 848-4028

ARRI CANADA LTD.

415 HORNER AVENUE, UNIT 11 ETOBICOKE, ONTARIO M8W 4W3
TELEPHONE: (416) 255-3335 FAX: (416) 255-3399

ARRI ITALIA S.R.L.

VIALE EDISON, 318 - 20099 SESTO SAN GIOVANNI (MI)
TELEPHONE: (02) 2622 7175 FAX: (02) 242 1692



06 - 2005

NOTE: WHEN ORDERING QUOTE PART NUMBER **BEMERKUNG: BEI BESTELLUNG IDENT.-NR. ANGEBEN**



L4.83001.E
Housing cpl. blue/silver
Gehäuse kpl. blau/silber



L4.83004.E
Ventilating duct assembled
Kamin montiert



L4.83002.E
Rear casting blue
Rückteil blau



L4.83458.E
Rear casting black
Rückteil schwarz



L4.83037.E
Front casting blue
Frontteil blau



L4.83459.E
Front casting black
Frontteil schwarz



L4.83149.E
Side extrusion cpl./right
(type plate side) silver
Rippenblech kpl./rechts
(Typenschildseite) silber



L4.83460.E
Side extrusion cpl./right
(type plate side) black
Rippenblech kpl./rechts
(Typenschildseite) schwarz



L4.83150.E
Side extrusion cpl./left
(door catch side) silver
Rippenblech kpl./links
(Verschlußseite-Linsenfassung)
silber



L4.83461.E
Side extrusion cpl./left
(door catch side) black
Rippenblech kpl./links
(Verschlußseite-Linsenfassung)
schwarz




L4.83151.E
Internal side baffle right
Mantelstromblech rechts



L4.83152.E
Internal side baffle left
Mantelstromblech links



L4.79747.E
Door catch set
Schnapphaken Set



L4.83003.E
Base casting front or rear
blue
Wannenstirnteil Vorder-oder
Rückseite blau



L4.83462.E
Base casting front or rear
black
Wannenstirnteil Vorder-oder
Rückseite schwarz



L4.83009.E
Set of bottom panels
Boden kpl.



L4.83022.E
Set of side panels left + right
p.o. silver
Set Seitenbleche links+rechts
p.o. silber




L4.83466.E
Set of side panels left + right
p.o. black
Set Seitenbleche links+rechts
p.o. schwarz



L4.83010.E
Set of internal side baffles
cpl. left + right silver
Set Mantelstromblech
kpl. links + rechts silber



L4.83464.E
Set of internal side baffles
cpl. left + right black
Set Mantelstromblech
kpl. links + rechts schwarz




L4.83007.E
Lamp holder + lamp carriage
Lampenfassung +
Fokusschlitten



L4.80125.E
Lamp lock shaft
Hebel geschweißt



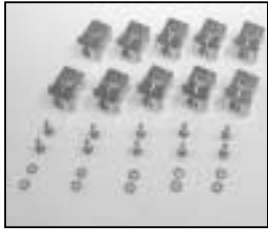
L4.83006.E
Reflector
Reflektor



L4.80413.E
25 pcs. ceramicholder-reflector
25 St. Keramikhalter-Reflektor



L4.83008.E
Lamp holder set
Lampenfassung kpl.



L4.80115.E
Set of 10 pcs. lamp holder
contacts
Set mit 10 st.
Lampenfassungskontakten



L4.83012.E
Guide rail
Leitspindel



L4.83028.E
Focus spindle p.o.
Fokusspindel p.o.



L4.80122.E
10 pcs. guide roll / focus
10 St. Führungsrollen / Fokus



L4.81380.E
Focus knob
Fokusknopf



L4.83029.E
Internal cable set 200–240 V p.o.
Kabel-Set innen 200–240 V p.o.



L4.83030.E
Internal cable set 100–120 V p.o.
Kabel-Set innen 100–120 V p.o.



L4.83031.E
Focus control assembled
Fokusantrieb mont.



L4.83026.E
Housing for rotary switch p.o.
Gehäuse f. Drehschalter p.o.



L4.83027.E
Rotary switch p.o.
Drehschalter p.o.



L4.83034.E
Focus knob set p.o.
(red, white, blue, yellow)
Fokusknopf-Set p.o.



L4.83011.E
Wire guard compl.
Schutzgitter kpl.



L4.83023.E
Accessory bracket p.o.
Halteklaupe p.o.



L4.83032.E
Flexible shaft focus
Flex-Welle Fokus



L4.83025.E
Top latch assembled p.o.
Torsicherung montiert p.o.



L4.83156.E
Fresnel lens
Stufenlinse



L4.83035.E
Stirrup p.o.
Haltebügel p.o.



L4.85103.E
Worm gear
Schneckenantrieb
further p.o.-spare-parts on sperate sheet
weitere p.o. Ersatzteile auf separatem Blatt



L4.83166.E
Stirrup mounting set p.o.
Bügelbefestigungs Set p.o.



L4.83024.E
Accessory bracket with
safety catch p.o.
Halteklaupe p.o. mit
Sicherheits-Haken



L4.83033.E
Focus gear set
Zahnrad Set



L4.83157.E
Lens door 90°
Linsenfassung 90°



L4.83154.E
Mains cable
100–120 V p.o.
Netzkabel 100–120 V p.o.



L4.83155.E
Mains cable
200–240 V p.o.
Netzkabel 200–240 V p.o.



L4.70194.E
Paint blue similar RAL 5015
Lack blau ähnlich RAL 5015



L4.70183.E
Paint black similar RAL 9011
Lack schwarz ähnlich RAL 9011



L4.70186.E
Paint thinner
Farb-Verdünnung